

選別・分級

風力選別機

PNEUMATIC SEPARATOR
● WA-1 ● WA-1L ● VW-500 ● VW-750

電気選別機

ELECTRIC SEPARATOR
● S-1 ● S-2

廻篩機

ROTARY SIEVE
● 12R ● 13R ● 14R
● 22R ● 23R ● 24R

切断廻篩機

CUTTING ROTARY SIEVE
● 31CR ● 41CR



株式会社 山益製作所


風力選別機

WAシリーズ

特殊ファンの採用とムラ無く流す供給装置により、選別度は抜群です。

VWシリーズ

吸引式の選別機のため、粉茶等の選別にも適しています。集塵も同時に行いますのでほこりが出ません。

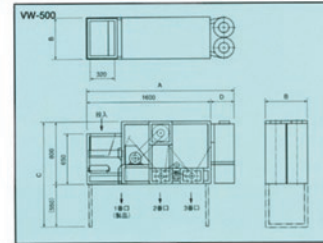
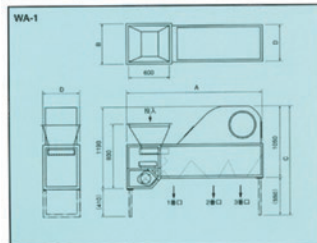


WA-1



VW-500

型式	WA-1	WA-1L	VW-500	VW-750
A	2,000	2,000	1,900	2,000
B	580	710	530	760
C	1,600	1,600	1,350	1,350
D	530	660	300	400
電力	単相100V 0.4kW	単相100V 0.4kW	三相200V 0.7kW	三相200V 1.05kW
能力	150Kg/h	200Kg/h	150Kg/h	200Kg/h



電気選別機

Sシリーズ

静電気を利用した木蓋選別機です。故障の少ない新型特殊トランスの採用で、選別精度のアップした、選別機のベストセラーです。

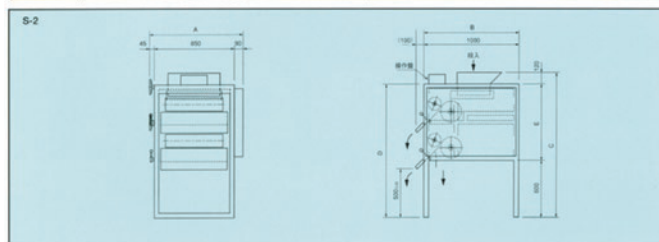


S-1



S-2

型式	S-1	S-2
A	985	985
B	1,100	1,100
C	1,140	1,520
D	1,020	1,400
E	420	800
電力	三相200V 0.4kW	三相200V 0.4kW
能力	200Kg/h	200Kg/h



廻篩機

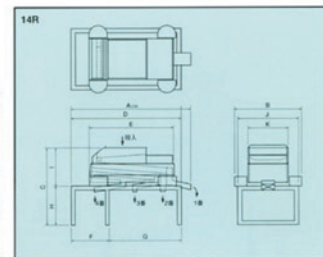


14R

型式	12R	13R	14R	22R	23R	24R
A	1,770	1,770	1,990	1,770	1,770	1,990
B	940	940	940	1,090	1,090	1,090
C	1,105	1,165	1,225	1,115	1,175	1,240
D	1,580	1,580	1,800	1,580	1,580	1,800
E	1,205	1,210	1,215	1,365	1,370	1,375
F	400	400	600	400	400	600
G	1,180	1,180	1,180	1,180	1,180	1,180
H	620	620	620	630	630	630
I	485	545	605	485	545	610
J	840	840	840	990	990	990
K	505	505	505	655	655	655
電力	三相200V 0.2kW			300Kg/h		
能力	200Kg/h			300Kg/h		

Rシリーズ

金網を1枚から3枚と重ねた方式ですので、コンパクトで能率の良い篩い分けができます。



切断廻篩機

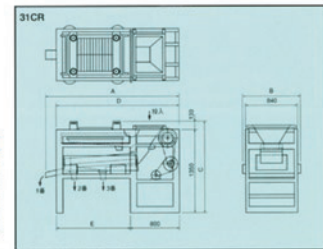


31CR

型式	31CR	41CR
A	2,170	2,450
B	940	940
C	1,480	1,480
D	2,000	2,450
E	1,200	1,650
電力	三相200V 0.4kW+0.2kW	
能力	150Kg/h	200Kg/h

CRシリーズ

切断機・廻篩機を組み合わせた機械で、上で切断された茶がそのまま下の廻篩機で3つに分けられ、非常に効率的です。



■仕様及び寸法は、改良のため予告なく変更する場合がありますのでご了承ください。